

Tanácsok a szájmaszk helyes használatához

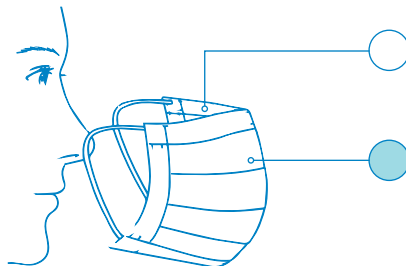
**HABERKORN
FAIRTOOL**

Munkavédelmi szakértőink összegyűjtöttek néhány hasznos tanácsot az eldobható védőmaszkok helyes használatához.

1.

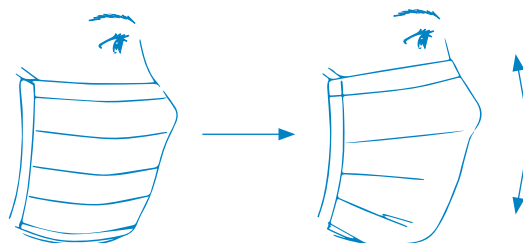
A maszk helyes előkészítése:

Mielőtt felvenné a maszkot, mosson alaposan kezet vagy használjon kézfertőtlenítőt. A színes oldal a maszk eleje, a fehér oldal az arc felé néz, az orrpánt a merev kézzel hajlítható oldal, mely a maszk felső részén található.



2.

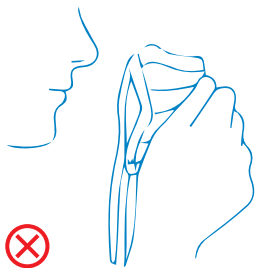
Fogja meg a maszkot a fülpántoknál és helyezze a pántokat a füle mögé.



3.

Maszk illesztése:

Igazítsa a maszkot úgy, hogy az a lehető legjobban eltakarja az orrát és az állát, és tapadjon az archoz.



4.

Így kell helyesen levenni a maszkot:

Mindig a fülpántot kell levenni, a maszkhoz ne érjen, mert az szennyezett és fertőzésveszélyes.

5.

A maximális viselési idő 2-4 óra, a fizikai erőfeszítés mértékétől függően. Amint a maszk átnedvesedik a lehelettől, már nem véd és meg kell semmisíteni. A maszk szárítása és újrafelhasználása nem ajánlott. Végül alaposan mosson kezet vagy használjon kézfertőtlenítő készítményt.

