

# Nasveti za pravilno uporabo zaščitne maske

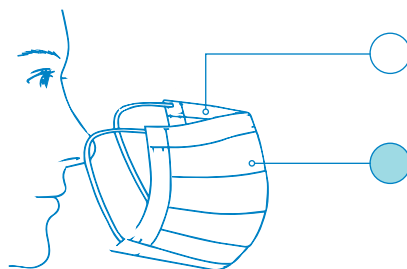
HABERKORN

Naši strokovnjaki za varnost pri delu so pripravili nekaj nasvetov o pravilni uporabi zaščitnih mask za enkratno uporabo.

**1.**

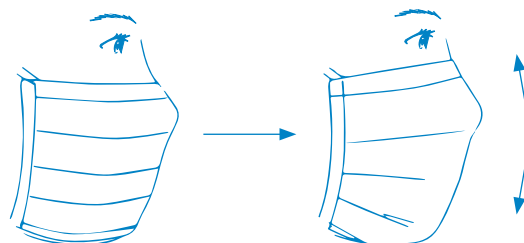
## Pravilna priprava maske:

Masko obrnemo z belo stranjo proti obrazu, objemka za nos mora biti na zgodnji strani.



**2.**

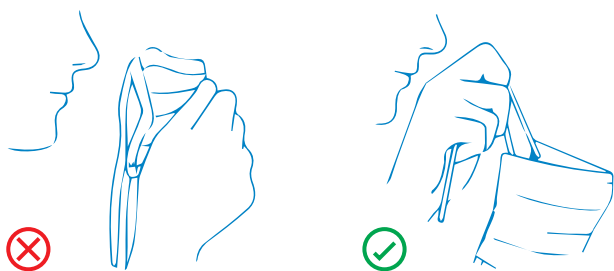
Zanke si namestimo čez ušesa.



**3.**

## Prilagoditev maske:

Masko si namestimo čez nos in pod brado, s tem je dosežena največja pokritost.



**4.**

**Pravilno odstranjevanje maske:** Vedno odstranjujemo samo s pomočjo trakov, same maske se ne dotikamo zaradi možne prisotnosti bakterij.

**5.**

Pri fizičnem naporu je najdaljša življenjska doba maske 2-4 ure, saj maska postane zaradi izdihovanja vlažna. Masko odvržemo v vrečko, jo zavežemo in odvržemo med **ostale odpadke**. Sušenje in ponovna uporaba nista priporočljiva. Po končanem postopku si **umijemo roke!**

