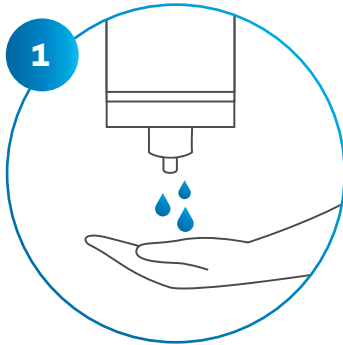


# Helyes kézmosás

## lépésről lépésre

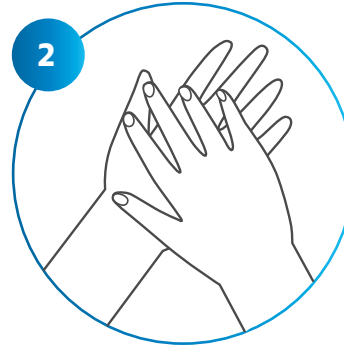
### Útmutató

**HABERKORN**  
FAIRTOOL



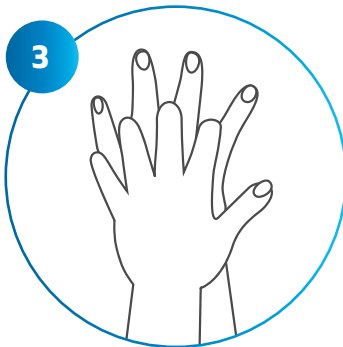
1

Tegyen megfelelő mennyiségű szappant a jól benedvesített kezére.



2

Minimum 30 másodpercig alaposan dörzsölje el a szappant a kéz belső felületén, utána a kézfej hátára, illetve az ujjak közé is.



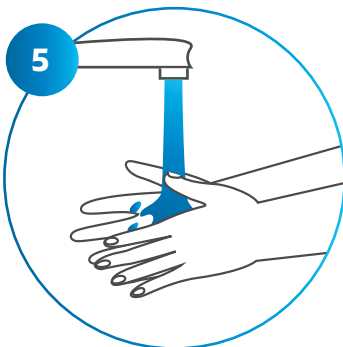
3

Az ujjvégeket is a tenyérhez kell dörzsölni.



4

Ne feledkezzen meg a hüvelykujjakról!



5

Öblítse le a kezét folyó vízzel!



6

Tiszta papírtörülővel törölje szárazra a kezét.